

Prowadnice kulkowe: PK-0H45...GX1

Zastosowanie

- szuflady skrzyniowe

Parametry

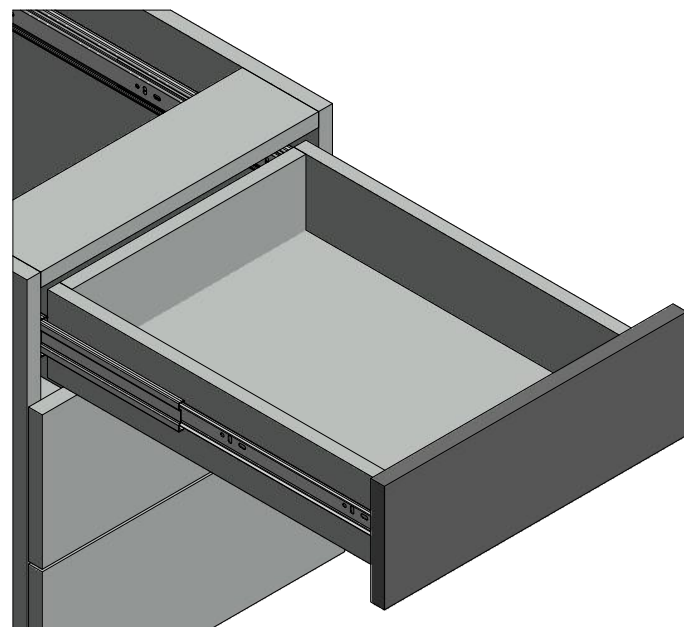
- dopuszczalne obciążenie: 30 kg
- dostępne długości: 250-750 mm
- pełny wysuw
- łatwy montaż
- materiał: stal;
- wykończenie: ocynk

Skład zestawu


- prowadnica 2 szt.

Pakowanie

- opakowanie zbiorcze karton - 15 kpl.



Informacje handlowe

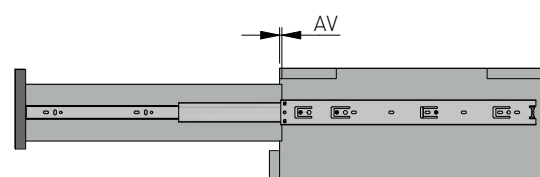


Długość NL (mm)	Kod:
250	PK-0H45250GX1
300	PK-0H45300GX1
350	PK-0H45350GX1
400	PK-0H45400GX1
450	PK-0H45450GX1
500	PK-0H45500GX1
550	PK-0H45550GX1
600	PK-0H45600GX1
650	PK-0H45650GX1
700	PK-0H45700GX1
750	PK-0H45750GX1

* NL- długość nominalna prowadnicy

Uwaga ogólna:
tolerancja grubości blachy PN-EN 10131
tolerancja wymiarów liniowych i kątowych PN-EN 22768 c1
tolerancja wykonania średnic otworów IT15 ISO 286-2

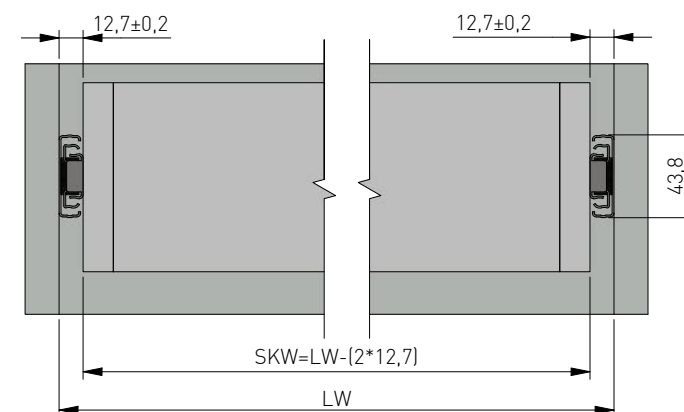
zakres wysuwu



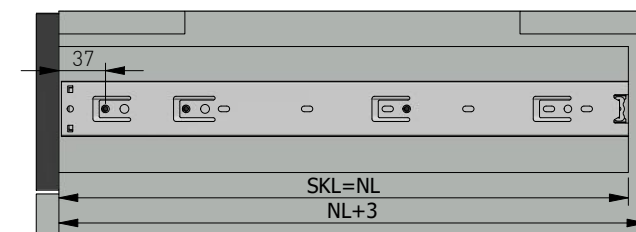
Długość NL (mm)	AV
250	5
300	-
350	-
400	-
450	-
500	-
550	-
600	-
650	-
700	-
750	-

Planowanie

wymiary montażowe

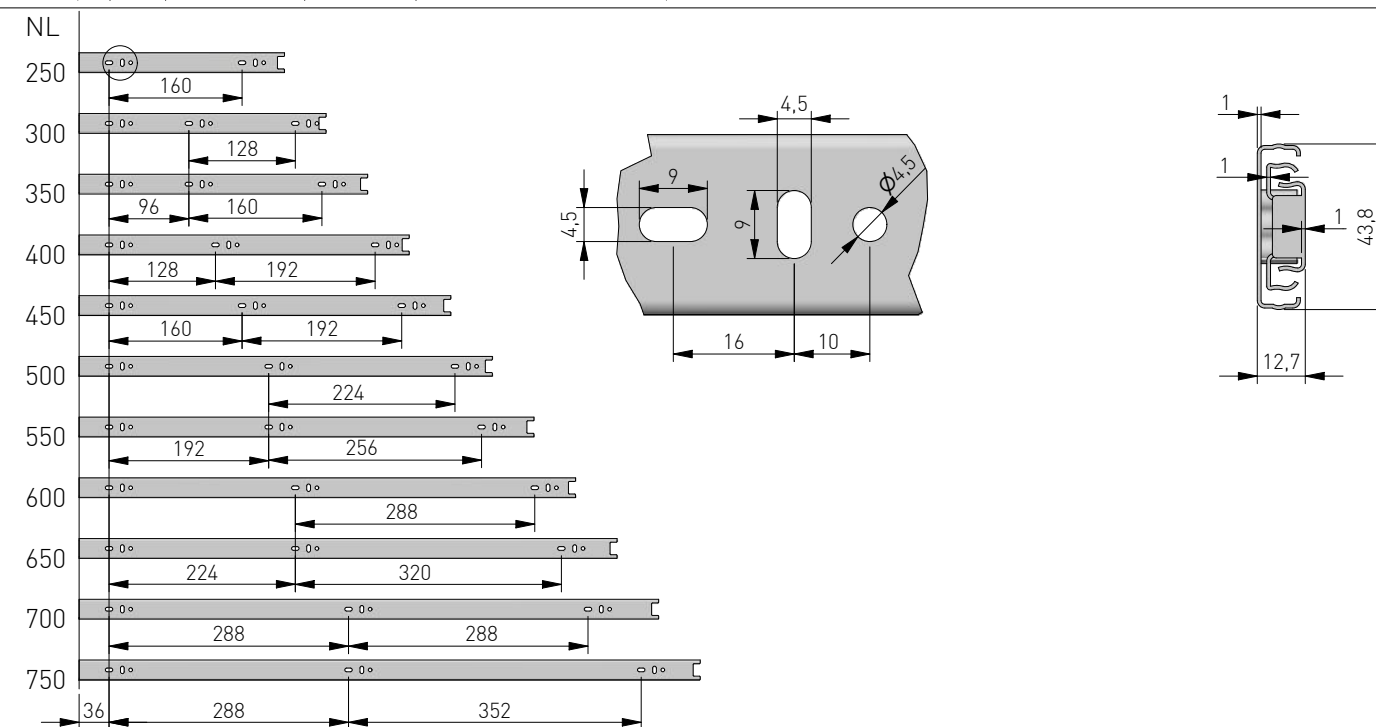
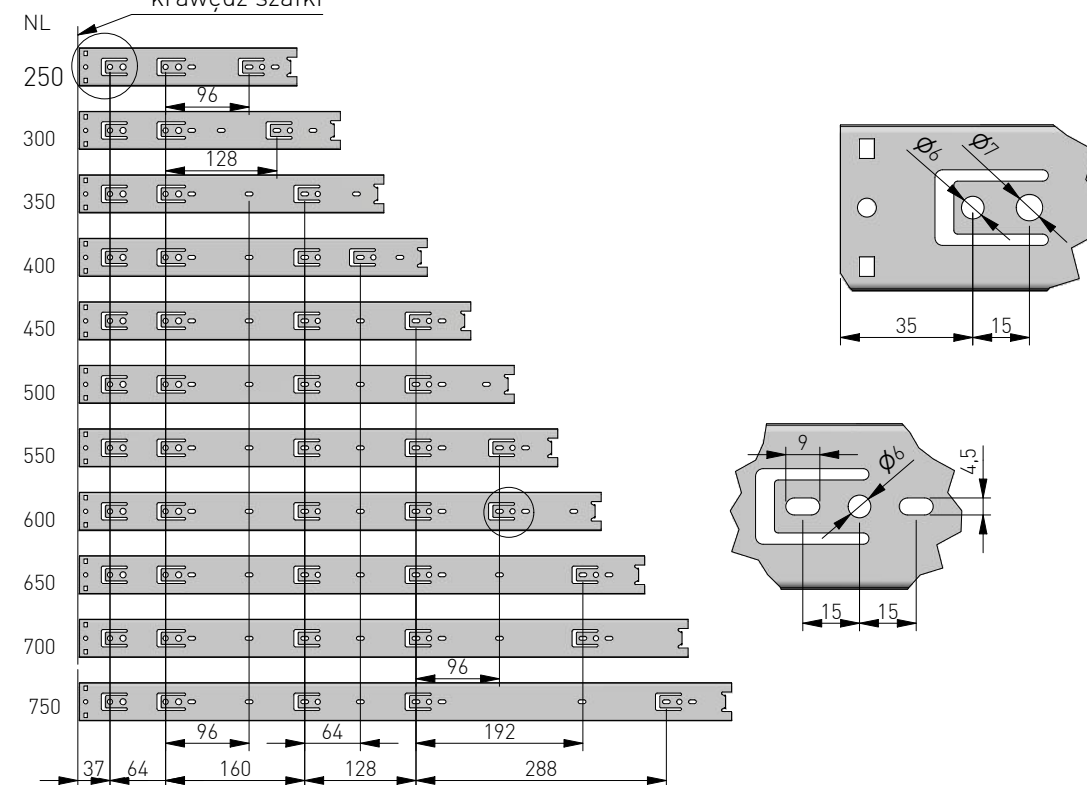


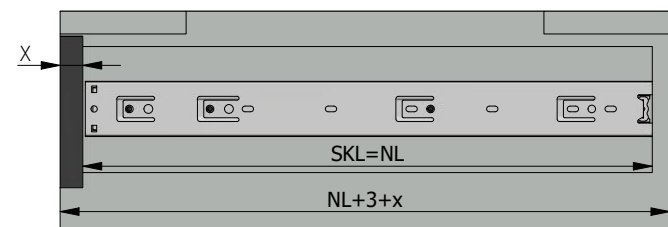
szuflada - front nakładany



SKL- głębokość szuflady
NL - długość nominalna prowadnicy
SKW - szerokość szuflady
LW - wewnętrzna szerokość szafki

krawędź szafki





SKL- głębokość szuflady
NL - długość nominalna prowadnicy
SKW - szerokość szuflady
LW - wewnętrzna szerokość szafki